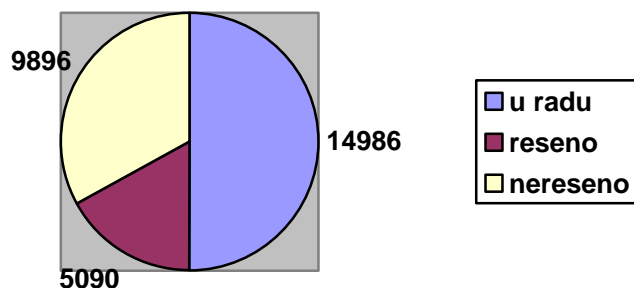


ИЗВЕШТАЈ АПЕЛАЦИОНОГ СУДА У БЕОГРАДУ ЗА ПЕРИОД

Од 01.01.2015. године до 31.03.2015. године

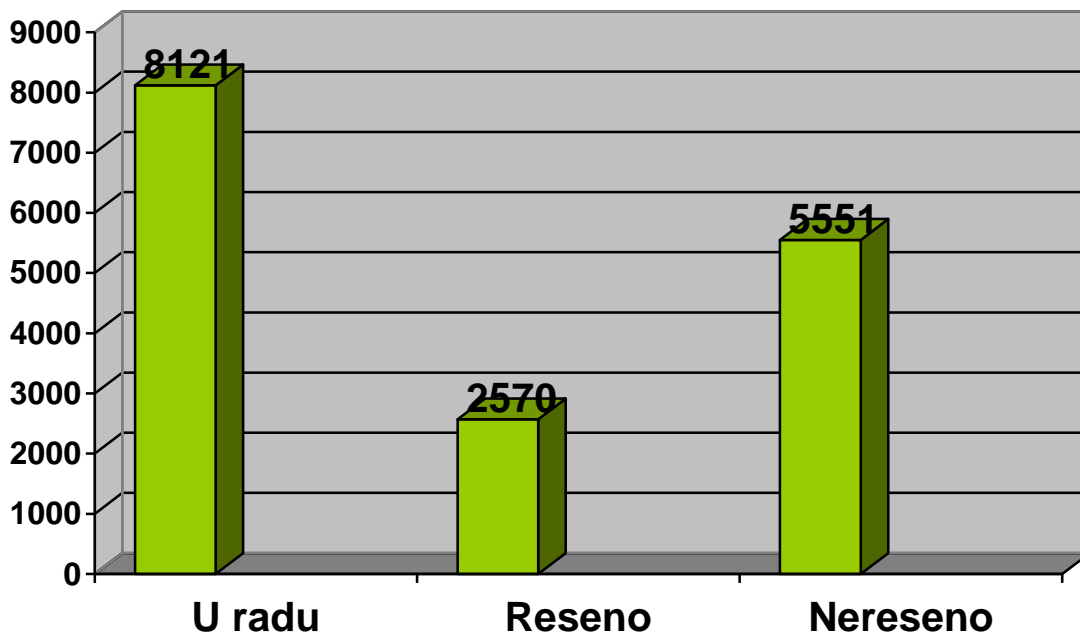
Подаци за све материје - укупни резултати рада

Материја	Број судија у суду	Укупан број предмета у раду материје	Укупан број решених предмета у материји	Укупан број нерешених предмета у материји	Просечан прилив предмета по судији у материји	Просечан број решених предмета по судији у материји	Просечно предмета у раду по судији у материји
Грађанско одељење	35	8121	2570	5551	14,74	24,48	158,60
Грађанско одељење за радне спорове	14	4410	1149	3261	16,10	27,36	232,93
Кривично одељење	28	1119	911	208	10,32	10,85	7,43
Одељење за кривичне поступке према малолетницима	2	6	5	1	0,83	0,83	0,50
Посебно одељење за организовани криминал	17	156	140	16	2,71	2,75	0,94
Одељење за ратне злочине	6	13	9	4	0,44	0,50	0,67
Веће за поступке по захтевима за рехабилитацију	5	95	42	53	3,80	2,80	10,60
Одељење за поступање по захтевима за заштиту права на суђење у разумном року	64	1066	264	802	2,35	1,38	12,53
УКУПНО:	78	14986	5090	9896	16,03	21,75	126,87



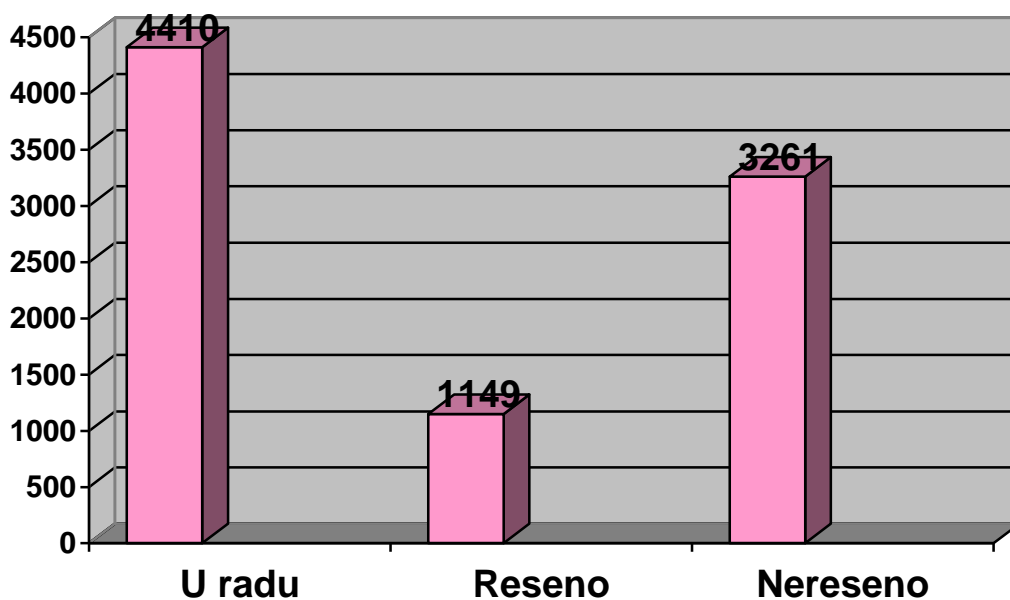
Грађанско одељење (Гж, Гж2, Р и РЗ)

Материја	Број судија у суду	Укупан број предмета у раду материје	Укупан број решених предмета у материји	Укупан број нерешених предмета у материји	Просечан прилив предмета по судији у материји	Просечан број решених предмета по судији у материји	Просечно предмета у раду по судији у материји
Грађанско одељење	35	8121	2570	5551	14,74	24,48	158,60



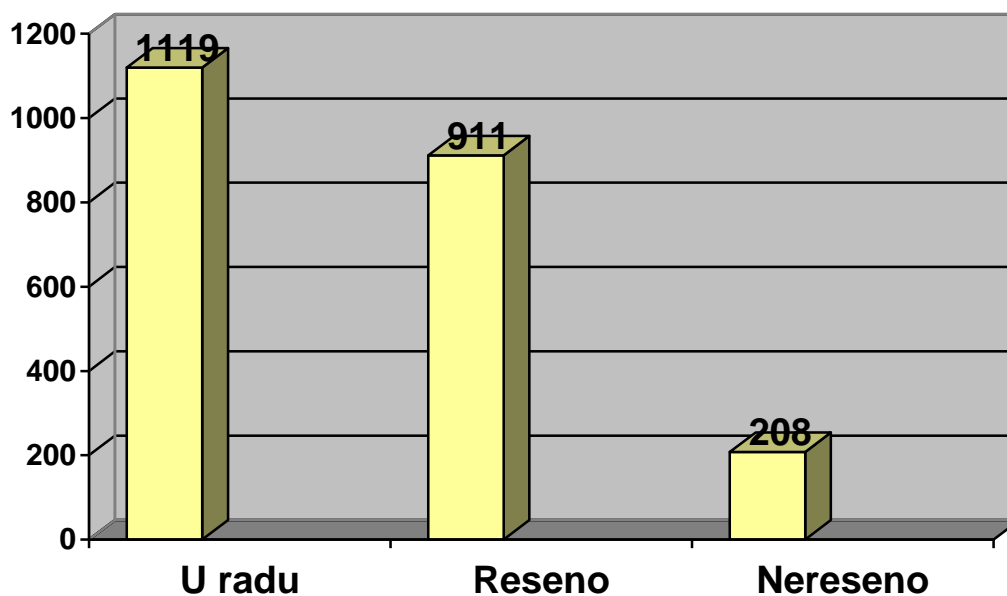
Грађанско одељење за радне спорове (Гж1, Р1)

Материја	Број судија у суду	Укупан број предмета у раду материје	Укупан број решених предмета у материји	Укупан број нерешених предмета у материји	Просечан прилив предмета по судији у материји	Просечан број решених предмета по судији у материји	Просечно предмета у раду по судији у материји
Грађанско одељење за радне спорове	14	4410	1149	3261	16,10	27,36	232,93



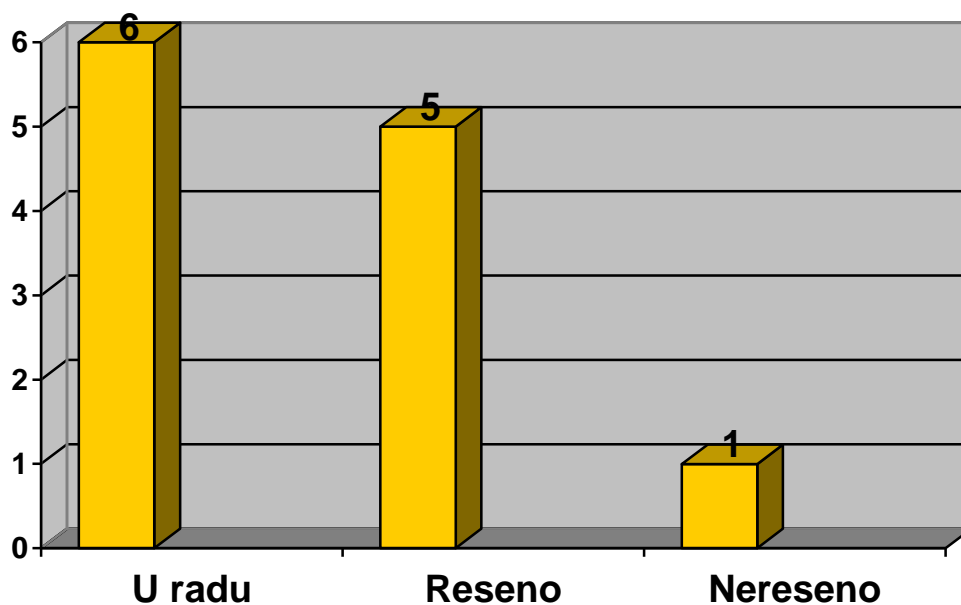
Кривично одељење (Кж1, Кж2, Кж3, Кр, Кж1 ПОЗ, Кж2 ПОЗ)

Материја	Број судија у суду	Укупан број предмета у раду материје	Укупан број решених предмета у материји	Укупан број нерешених предмета у материји	Просечан прилив предмета по судији у материји	Просечан број решених предмета по судији у материји	Просечно предмета у раду по судији у материји
Кривично одељење	28	1119	911	208	10,32	10,85	7,43



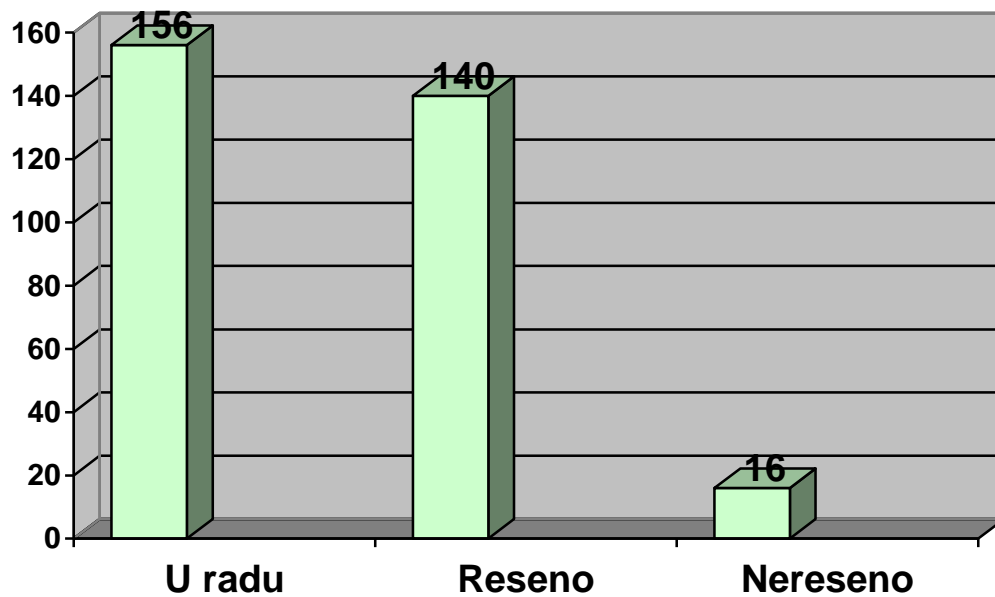
Одељење за кривичне поступке према малолетницима

Материја	Број судија у суду	Укупан број предмета у раду материје	Укупан број решених предмета у материји	Укупан број нерешених предмета у материји	Просечан прилив предмета по судији у материји	Просечан број решених предмета по судији у материји	Просечно предмета у раду по судији у материји
Одељење за кривичне поступке према малолетницима	2	6	5	1	0,83	0,83	0,50



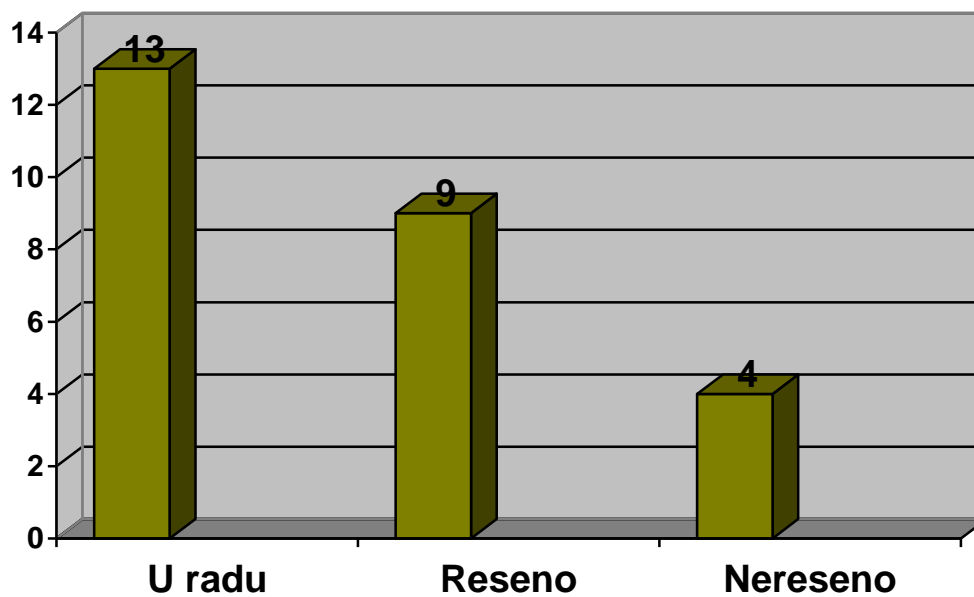
Посебно одељење за организовани криминал

Материја	Број судија у суду	Укупан број предмета у раду материје	Укупан број решених предмета у материји	Укупан број нерешених предмета у материји	Просечан прилив предмета по судији у материји	Просечан број решених предмета по судији у материји	Просечно предмета у раду по судији у материји
Посебно одељење за организовани криминал	17	156	140	16	2,71	2,75	0,94



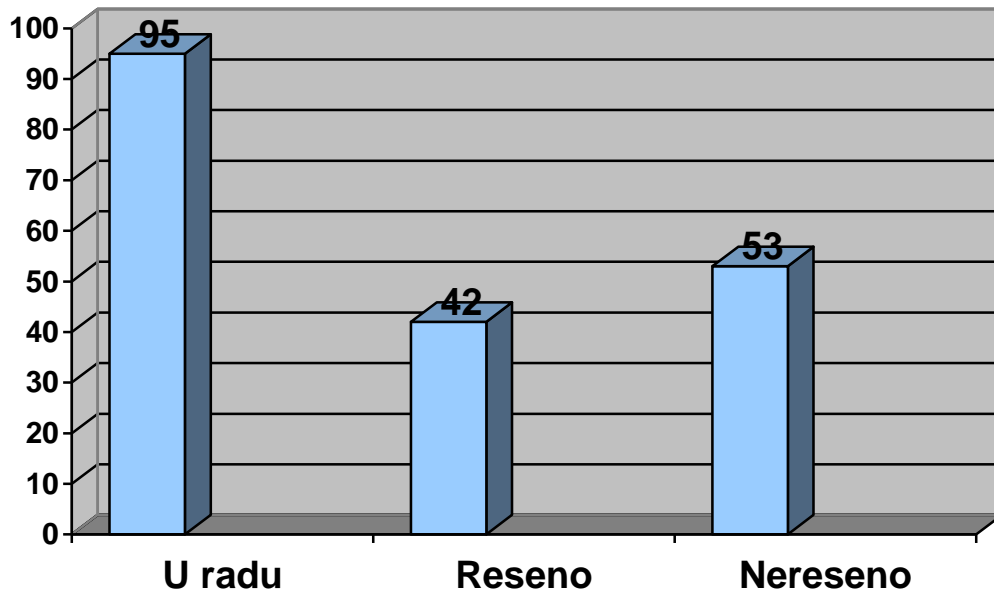
Одељење за ратне злочине

Материја	Број судија у суду	Укупан број предмета у раду материје	Укупан број решених предмета у материји	Укупан број нерешених предмета у материји	Просечан број решених предмета по судији у материји	Просечно предмета у раду по судији у материји	Просечан прилив предмета по судији у материји
Одељење за ратне злочине	6	13	9	4	0,44	0,50	0,67



Одељење за поступке по захтевима за рехабилитацију

Материја	Број судија у суду	Укупан број предмета у раду материје	Укупан број решених предмета у материји	Укупан број нерешених предмета у материји	Просечан прилив предмета по судији у материји	Просечан број решених предмета по судији у материји	Просечно предмета у раду по судији у материји
Веће за поступке по захтевима за рехабилитацију	5	95	42	53	3,80	2,80	10,60



Одељење за поступање по захтевима за заштиту права на суђење у разумном року

Материја	Број судија у суду	Укупан број предмета у раду материје	Укупан број решених предмета у материји	Укупан број нерешених предмета у материји	Просечан прилив предмета по судији у материји	Просечан број решених предмета по судији у материји	Просечно предмета у раду по судији у материји
Одељење за поступање по захтевима за заштиту права на суђење у разумном року	64	1066	264	802	2,35	1,38	12,53

